



## SIP • SISTEMA DE INFORMACION PORTATIL GUIA DE DESCARGA

### IMPORTANTE

Tenga en cuenta estos pasos para lograr una instalación satisfactoria; siguiendo el proceso descrito a continuación:

1- Ubicado en la Página principal, ingrese al link **DESCARGAS**, ubicado en la parte superior de la pantalla, por ejemplo **Laboral y Seguridad Social**.

The screenshot shows the main interface of LA LEY ONLINE. At the top, there is a user profile for Juan Carlos Rodriguez and navigation tabs: PAGINA PRINCIPAL, BUSQUEDAS, NOVEDADES, HERRAMIENTAS, and CURSOS & SEMINARIOS. A search bar is visible with the text 'AREA TEMATICA: Todas'. Below the navigation, there are several sections: 'Servicios al cliente', 'Destacados' (with links to 'Guía del Contador' and 'Normas internacionales de contabilidad'), 'Agenda', 'Herramientas', 'Libros online', 'Cursos y seminarios', 'Noticias', 'Búsquedas programadas', 'Búsquedas avanzadas', 'Mis accesos directos', and 'Normas de consulta frecuente'.

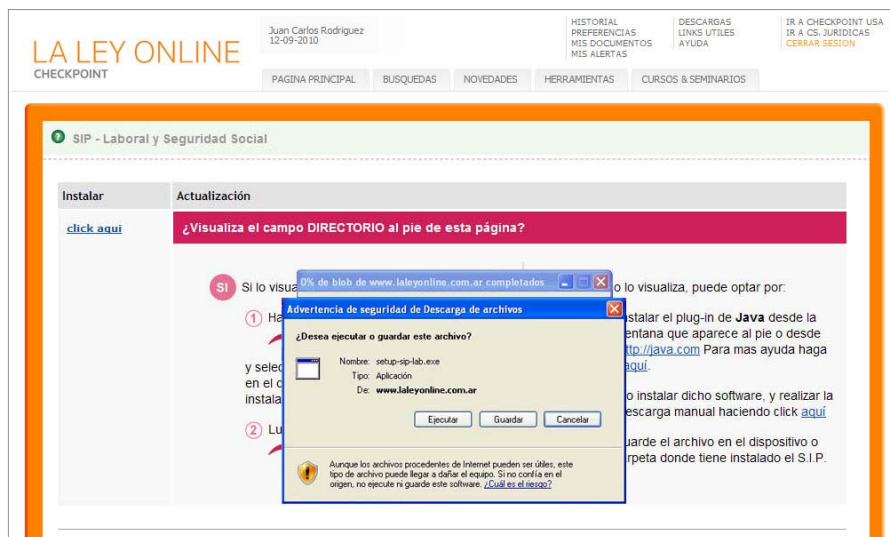
2- En la página de descargas seleccione el link **DESCARGAR** de la opción **SIP - Laboral y de la Seguridad Social**.

The screenshot shows the 'Descargas' section of the website. It features a 'Sistema de información portátil' section with a description and a 'Descargar Actualizaciones Ayuda' button. Below this, there are three rows of download options: 'SIP - Legislación Impositiva', 'SIP - Laboral y de la Seguridad Social' (with a red box around the 'Descargar Actualizaciones Ayuda' button), and 'Agencia Impositiva, Laboral y Seguridad Social'. There is also a 'Búsqueda permanente' section and a 'Primera hora' section.

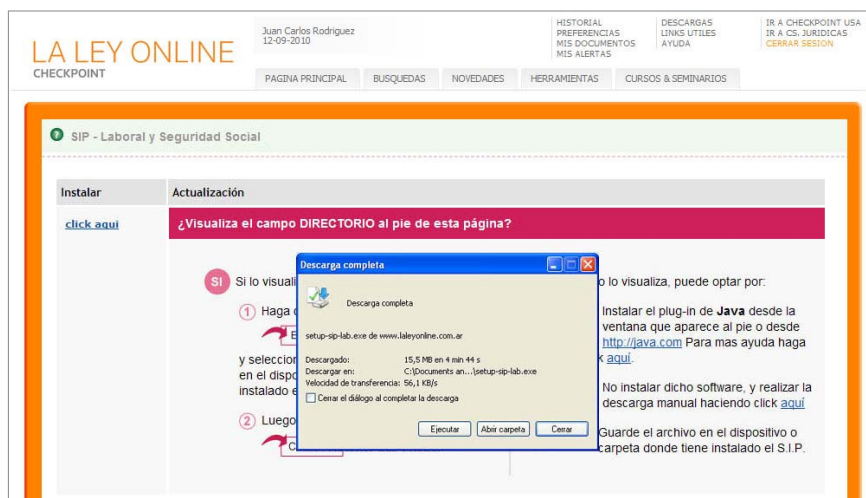
3- Una vez situado en la pantalla del SIP correspondiente, presione la opción **click aquí** para comenzar con la instalación.

The screenshot shows the installation page for 'SIP - Laboral y Seguridad Social'. It has a title bar with 'Instalar' and 'Actualización'. A red box highlights a 'click aquí' button. Below the button, there is a question: '¿Visualiza el campo DIRECTORIO al pie de esta página?'. Two columns provide instructions: 'SI' (Yes) and 'NO' (No). The 'SI' column lists two steps: 'Haga click en el botón' (with an 'Examinar' button) and 'Luego presione el botón' (with a 'Comenzar' button). The 'NO' column lists three steps: 'Instalar el plug-in de Java', 'No instalar dicho software', and 'Guarde el archivo en el dispositivo o carpeta donde tiene instalado el S.I.P.'.

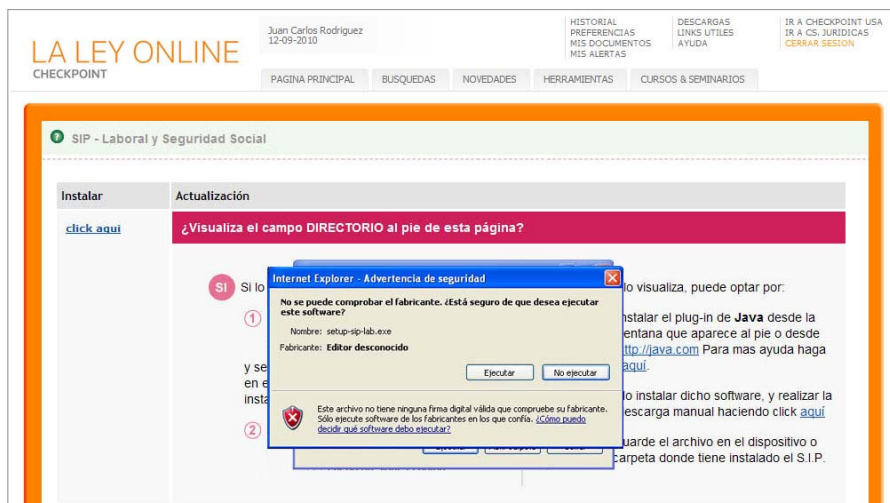
4- Aparecerá un cartel de “Advertencia de Seguridad”; haga clic en la opción **Guardar**. Cree una carpeta en “Mis documentos” con el nombre del SIP que descargo (ej: *SIP Laboral y Seguridad Social*). Presione **Guardar**, comenzará el proceso de descarga.



5- Finalizado este proceso aparecerá el cartel de **Descarga Completa**. Haga clic en **Ejecutar**.

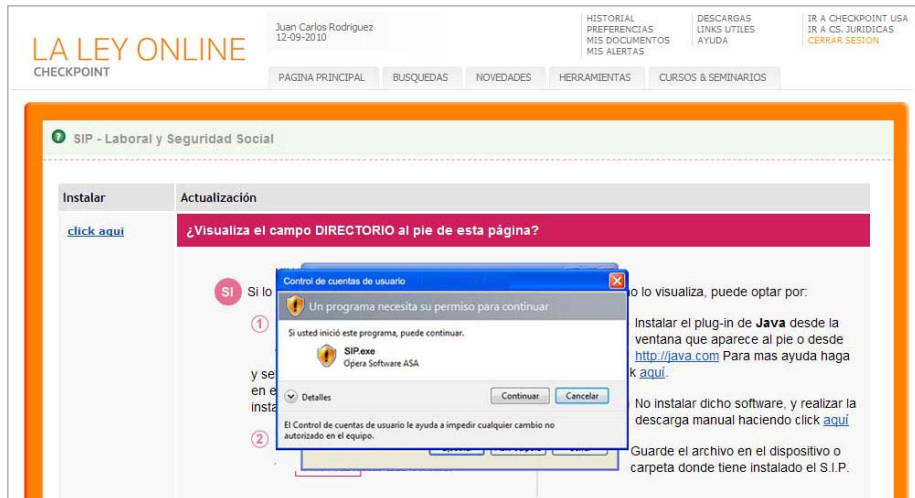


6- En el siguiente paso, el cartel de “Advertencia de Seguridad” informa sobre el comienzo del proceso de instalación. Haga clic en **Ejecutar**.

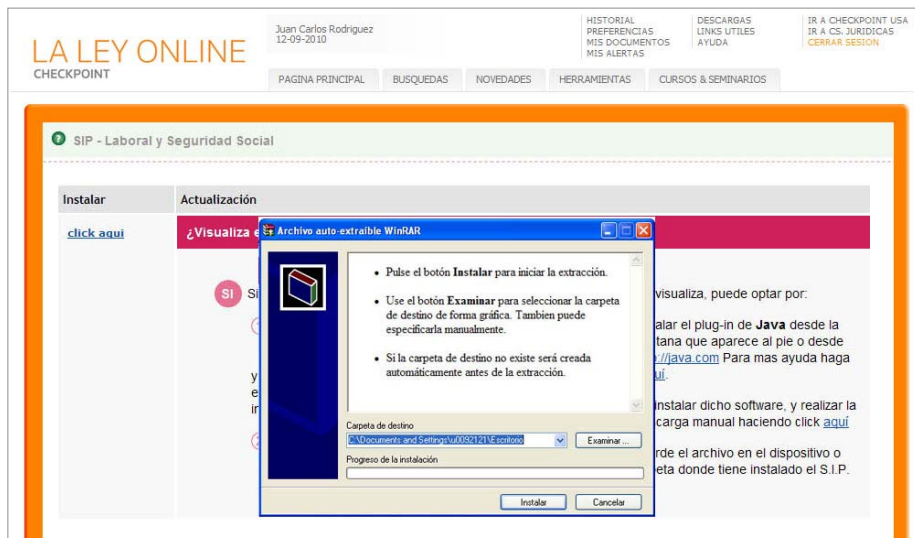


Para obtener más ayuda, ingrese a <http://support.rg.thomsonreuters.com/laley>, o contáctenos al (011) 4378-4765


7- A continuación aparece otro cartel de “Control de cuentas de usuario” anunciado que se está por instalar la aplicación. Haga clic en **Continuar**.



8- En la siguiente pantalla haga clic en **Instalar**. Esto va a generar que se descarguen los archivos en la ruta que figura en “Carpeta de destino”. Ingrese a esa carpeta y haga doble clic al archivo “sip-lab.exe”.

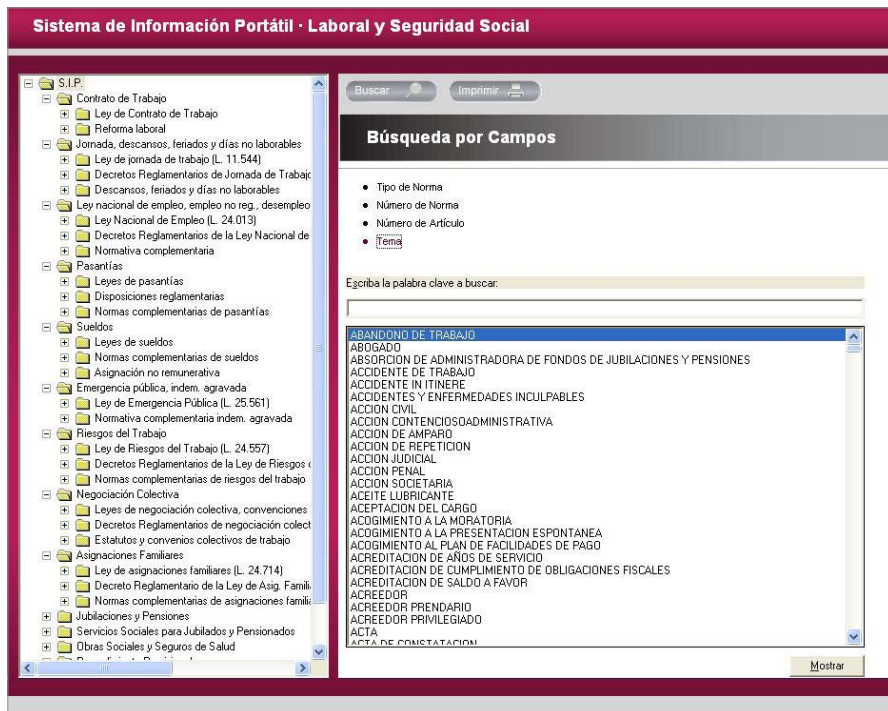


9- Con esto concluye el proceso de instalación del SIP que usted necesita.



Para obtener más ayuda, ingrese a <http://support.rg.thomsonreuters.com/laley>, o contáctenos al (011) 4378-4765

9- Luego podrá ejecutar automáticamente la aplicación de SIP.  
De esa manera concluye la instalación.



Para obtener más ayuda, ingrese a <http://support.rg.thomsonreuters.com/laley>,  
o contáctenos al (011) 4378-4765